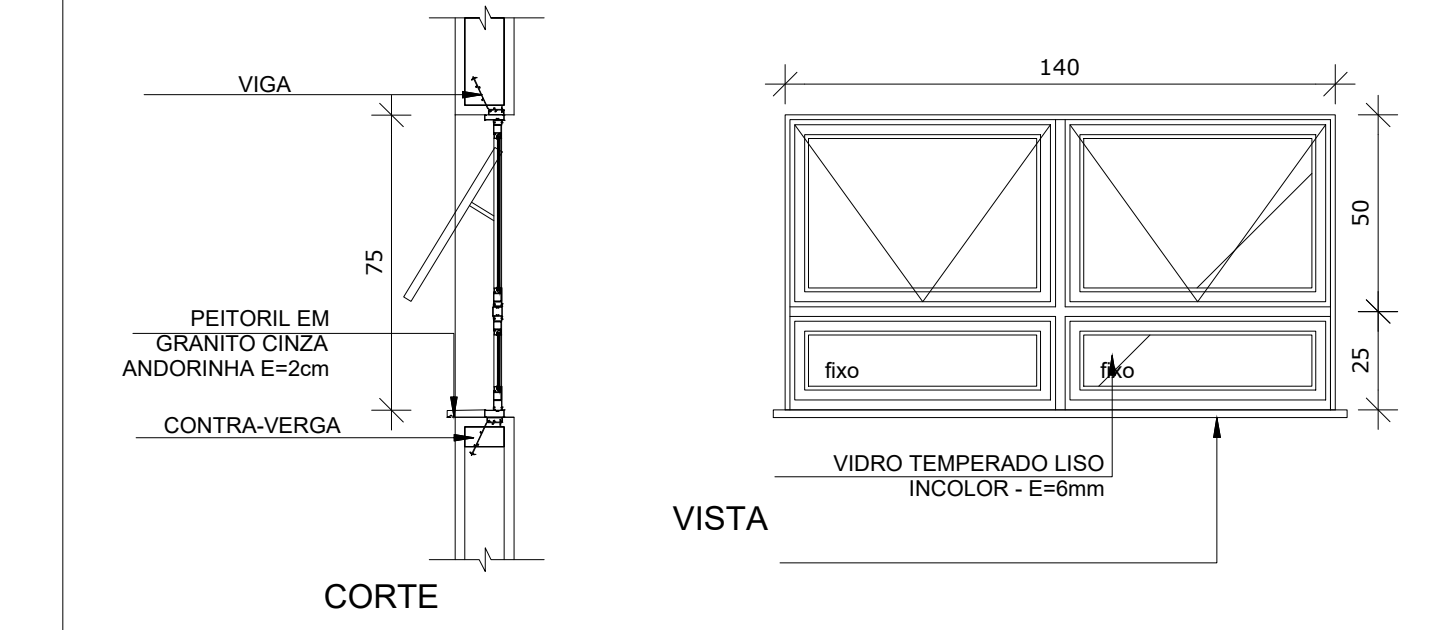
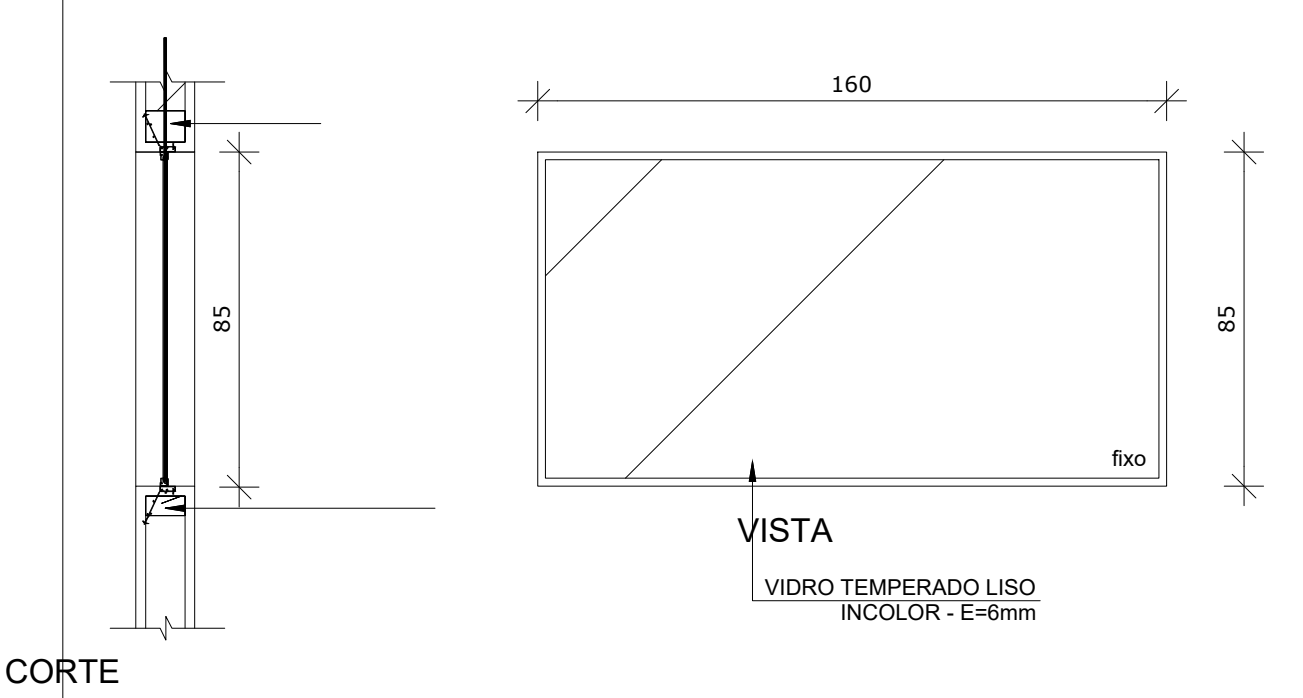


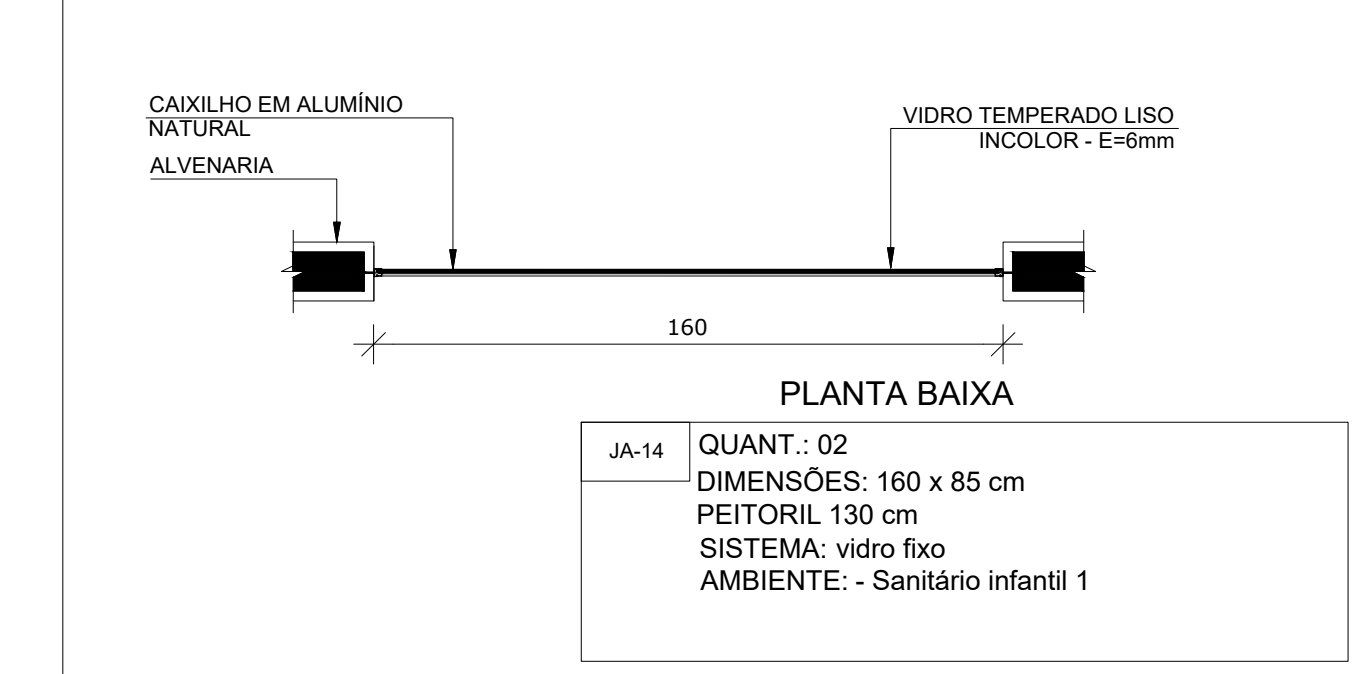
JA-9 QUANT.: 02
DIMENSÕES: 210 x 150 cm
PEITORIL 115 cm
SISTEMA: maxim-ar
AMBIENTE: - Administração
- Prof./Reuniões



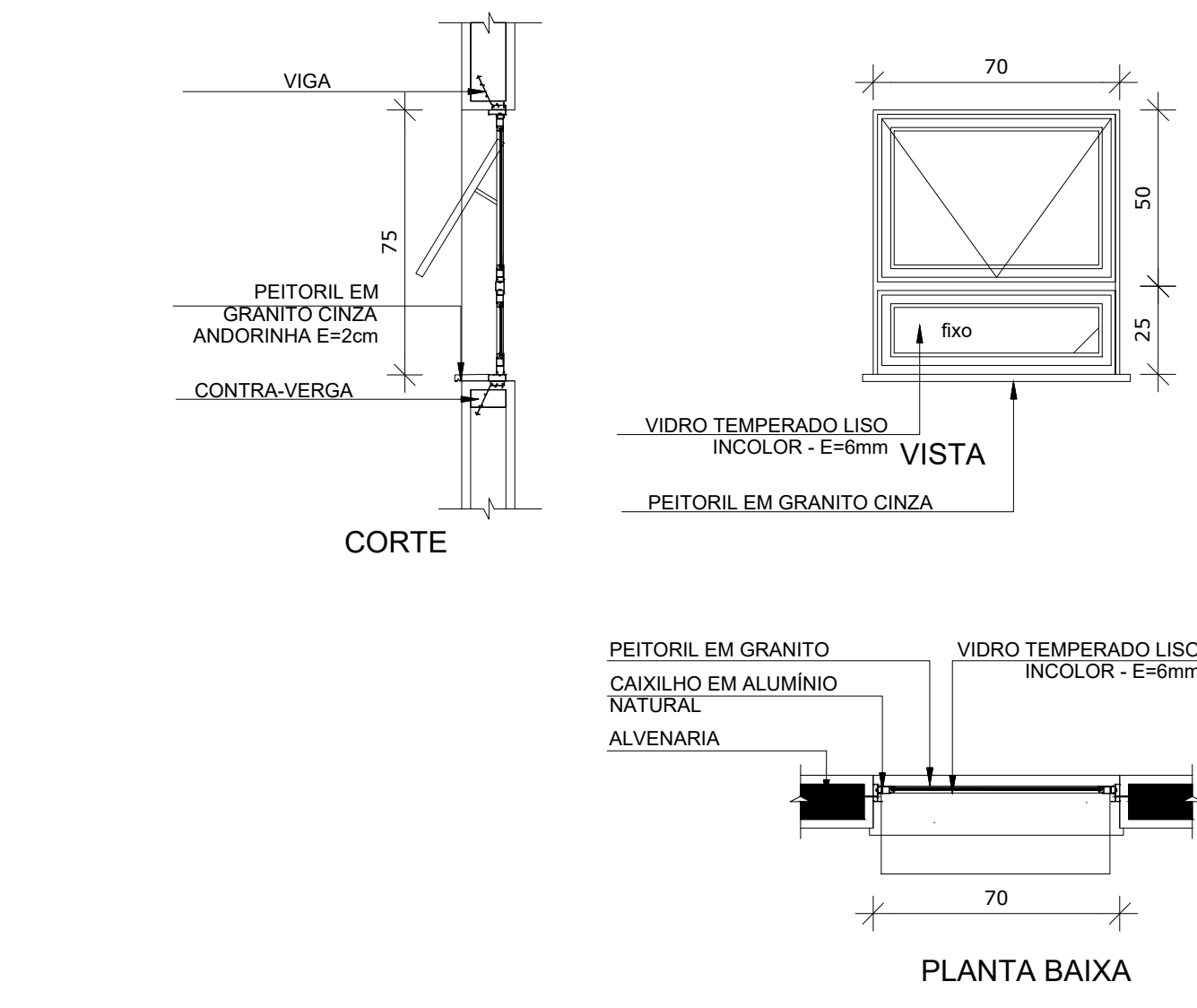
JA-10 QUANT.: 02
DIMENSÕES: 70 x 75 cm
PEITORIL 191 cm
SISTEMA: maxim-ar
AMBIENTE: - Sanitários PCD fem. e masc.



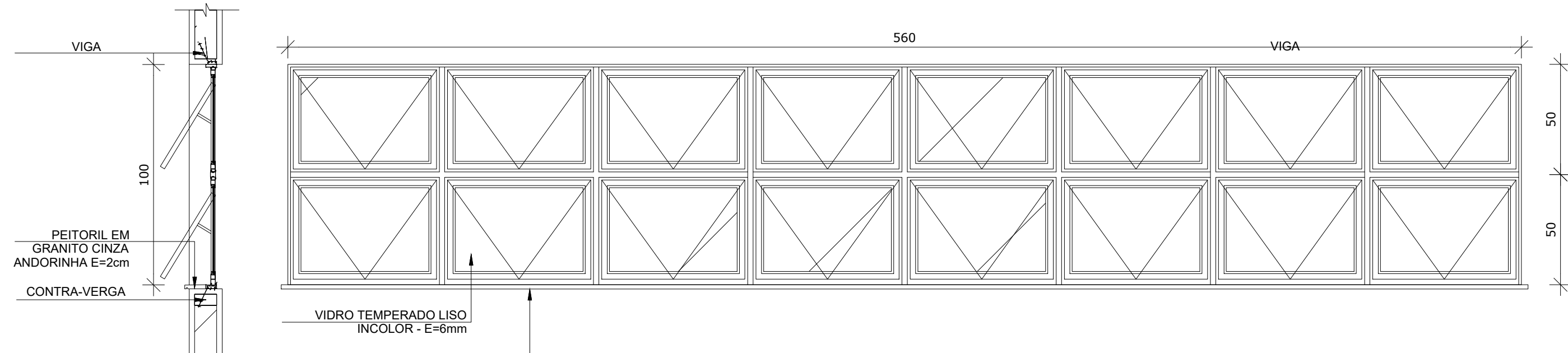
JA-11 QUANT.: 05
DIMENSÕES: 140 x 75 cm
PEITORIL 190 cm
SISTEMA: maxim-ar
AMBIENTE: - Vest. feminino - Cozinha*
- Vest. masculino - Rouparia



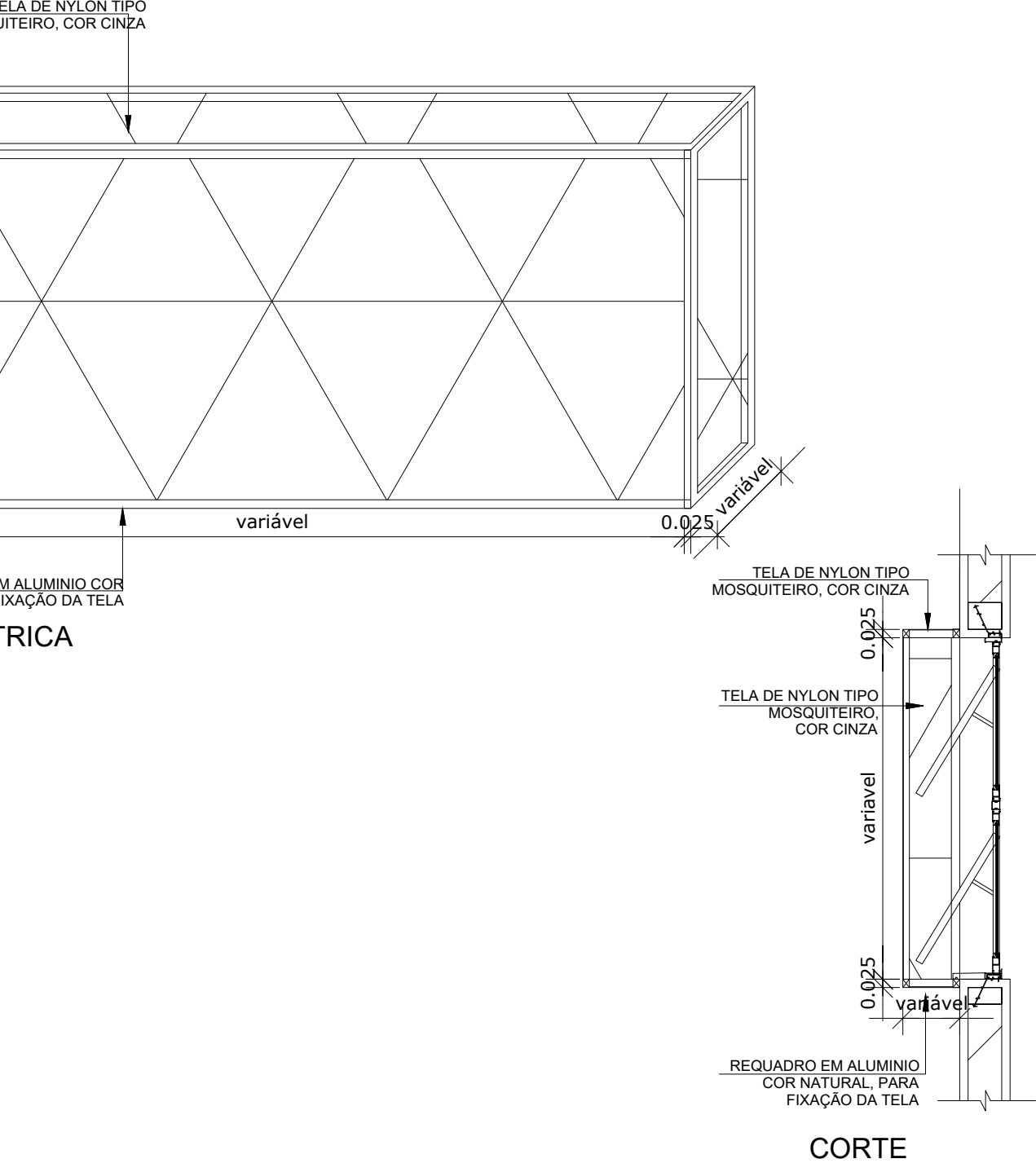
JA-14 QUANT.: 02
DIMENSÕES: 160 x 85 cm
PEITORIL 130 cm
SISTEMA: vidro fixo
AMBIENTE: - Sanitário infantil 1



JA-10 QUANT.: 02
DIMENSÕES: 70 x 75 cm
PEITORIL 191 cm
SISTEMA: maxim-ar
AMBIENTE: - Sanitários PCD fem. e masc.

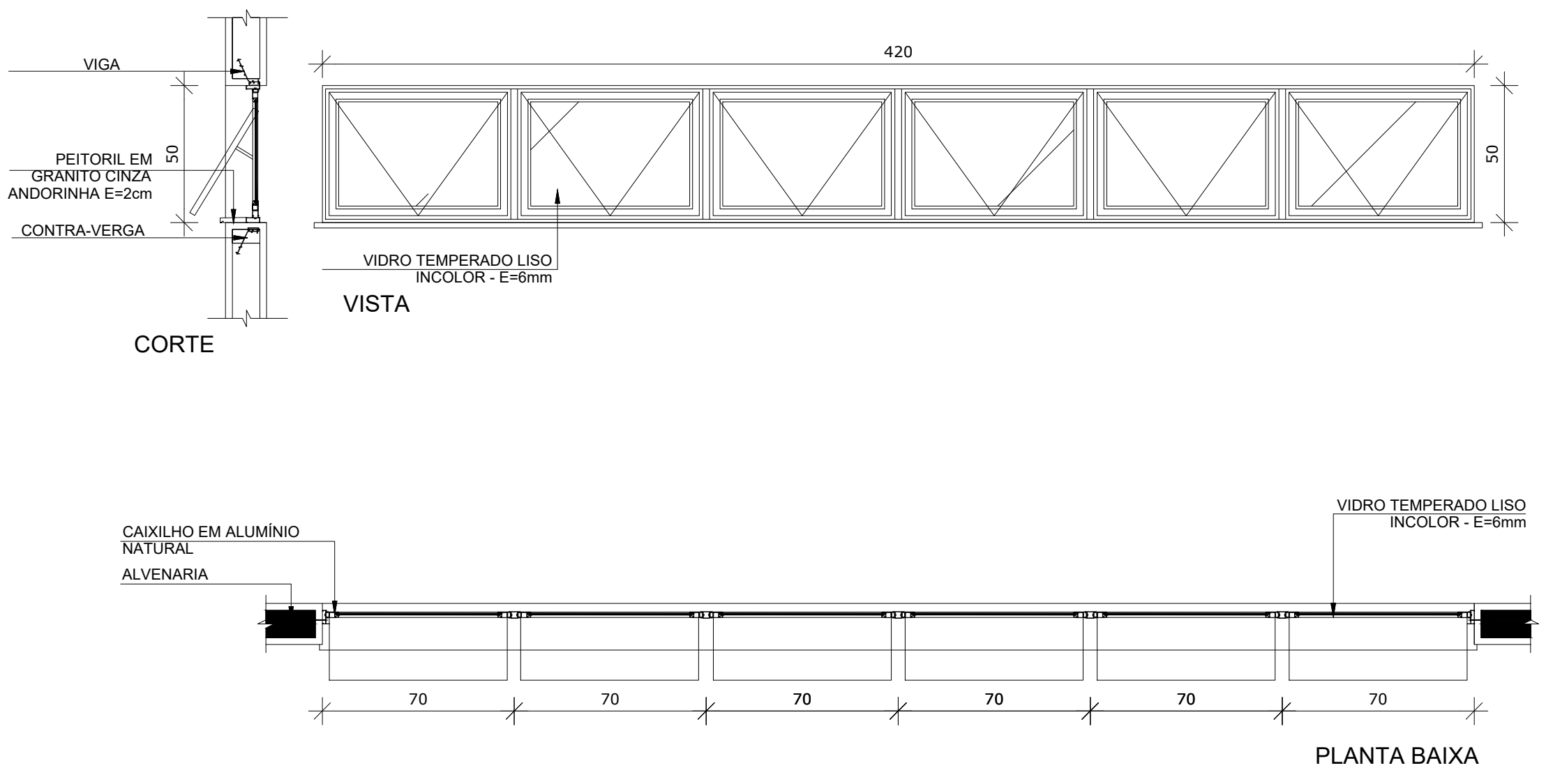


JA-13 QUANT.: 03
DIMENSÕES: 560 x 100 cm
PEITORIL 165 cm

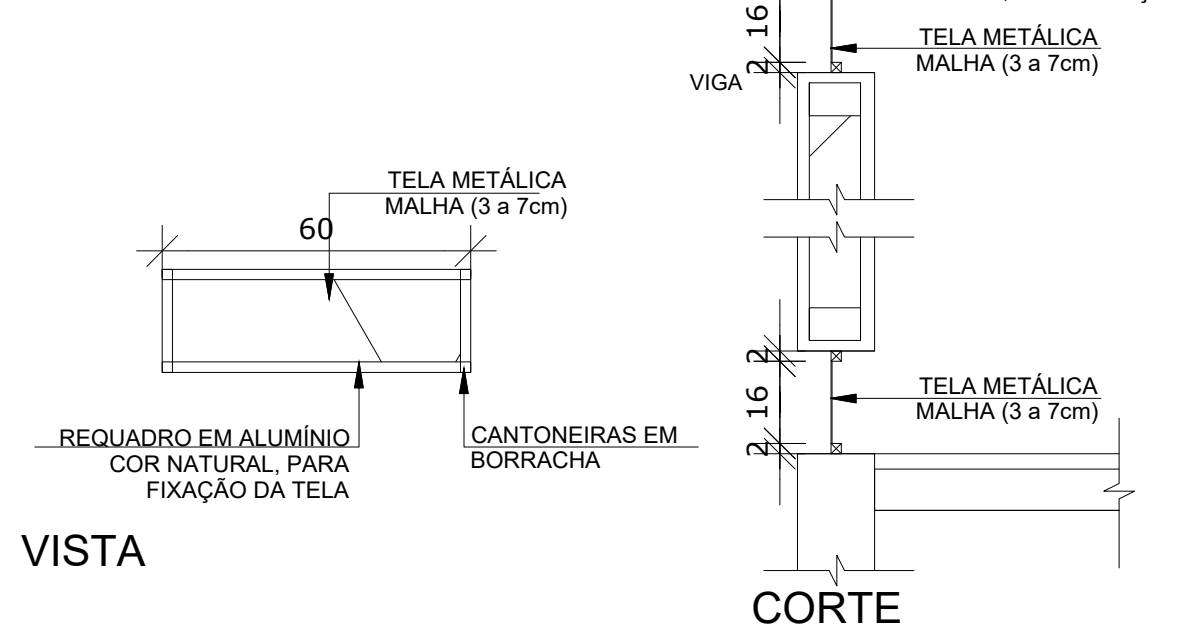


LEGENDA DE JANELAS - JANELAS ALUMÍNIO									
REF.	Dimensões (cm)	Área(m²)	Quant.	ÁreaTotal (m²)	h do peitoril(cm)/Tipo	AMBIENTES			
JA-1	70 x 125	0,875	01	1,75	90 cm - guilhotina	Lactário*			
JA-2	110 x 195	2,145	01	2,145	70 cm - guilhotina	Cozinha*			
JA-3	140 x 115	1,61	01	1,61	100 cm - fixo	Amamentação			
JA-4	140 x 195	2,73	01	2,73	70 cm - guilhotina	Cozinha*			
JA-5	200 x 108 - 128	2,36	01	2,36	82 e 102 cm - fixo	Administração			
JA-6	210 x 50	1,05	01	1,05	215 cm - maximar	Depósito			
JA-7	210 x 75	1,575	08	12,60	192 cm - maximar	San. inf., Fraldário, Copa, Lavand., Despensa, Cozinha*			
JA-8	210 x 100	2,10	04	8,40	165 cm - maximar	Amamentação, Cozinha, Almojarifado, Lactário*			
JA-9	210 x 150	3,15	02	6,30	115 cm - maximar	Administração e Sala dos professores/reuniões			
JA-10	70 x 75	0,525	02	1,05	191 cm - maximar	Sanitários PCD fem. e masc.			
JA-11	140 x 75	1,05	05	5,25	190 cm - maximar	Cozinha*, Vestiários fem. e masc. e Rouparia			
JA-12	420 x 50	2,10	02	4,20	215 cm - maximar	Pré-escola 2, Creche 3			
JA-13	560 x 100	5,60	03	16,80	165 cm - maximar	Creche 1, Creche 2 e Pré-escola 1			
JA-14	160 x 85	1,36	02	2,72	130 cm - fixo	Sanitário infantil 1			

* AS JANELAS DA COZINHA E LACTÁRIO DEVEM PREVER TELA.



JA-12 QUANT.: 02
DIMENSÕES: 420 x 50 cm
PEITORIL 215 cm
SISTEMA: maxim-ar
AMBIENTE: - Pré-escola 2
- Creche 3



NOTAS:

1. O PROJETISTA NÃO SE RESPONSABILIZARÁ POR EVENTUAIS ALTERAÇÕES DESTES PROJETO DURANTE SUA EXECUÇÃO. QUALQUER MODIFICAÇÃO, O MESMO DEVE SER CONTACTADO.
2. ESTE PROJETO FOI BASEADO NO LAY-OUT ARQUITETÔNICO E INFORMAÇÕES FORNECIDAS PELO LEVANTAMENTO PLANIALTIMÉTRICO.
3. QUALQUER MODIFICAÇÃO OU DÚVIDA DEVERÁ SER IMEDIATAMENTE COMUNICADA POR ESCRITO AO PROJETISTA. QUALQUER ALTERAÇÃO DESTES PROJETO SEM AUTORIZAÇÃO DO PROJETISTA RESPONSÁVEL É DE TOTAL RESPONSABILIDADE DO CONSTRUTOR.
4. TODAS AS DIMENSÕES SÃO DADAS EM CENTÍMETROS E OS DIÂMETROS EM MILÍMETROS, SALVO INDICAÇÃO CONTRÁRIA.
5. PARA DEMAIS INFORMAÇÕES E ANÁLISES, CONSULTAR MEMORIAL DESCRITIVO.

00	EMIÇÃO FINAL	17/02/22	-	WILKER	WILKER
REV.	DESCRIÇÃO	DATA	EXEC.	VERIF.	APROV.
CONTRATADA: VIAVOZ EIRELI		RT: Tamires P. Melo			
		REG. CAU: 113436-1			
		ASS: 			
CONTRATANTE: PREFEITURA MUNICIPAL DE SANTA LUZIA					
PROGRAMA: UMEI BOM DESTINO					
MUNICÍPIO/ÁREA: SANTA LUZIA-MG					
TÍTULO: PROJETO ARQUITETÔNICO DETALHE ESQUADRIAS-JANELAS 1					
DATA: 17/02/2022		ESCALA: INDICADA		PRANCHA: 17/18	
ARQUIVO: 17_A1_STL_U B DEST_ARQ_V2_JANELAS 2.dwg					